

\ かぶって楽しもう! /


イースターペーパークラフト

用意するもの

はさみ、工作用のり、テープなど

※はさみを使用するときは、周りに注意して安全に使いましょう。

1



はさみで切って、
帯にのりまたは
テープで貼り付けます。

2





頭に合わせて帯を巻き、
サイズを調整してテープで
とめたら完成です！

Blank writing area with horizontal dashed lines for text entry.



Blank writing area with horizontal dashed lines for text entry.



追加の帯ページ

帯が足りない場合は、このページを出力して帯を足して使用してください。

